

DivineGlass® Decor Light (+ rebords)

Dalle de verre décorative et son caisson étanche contenant le dispositif d'éclairage.
Variante avec rebords de surface pour une intégration dans des lames de bois, finition soignée en rénovation.

DivineGlass® Decor/cadre (avec ou sans rebords) est une dalle de verre décorative spécifiquement fabriquée avec les meilleures technologies du verre répondant aux nombreuses contraintes d'un usage au sol en extérieur. Le cadre en acier inox 304L forme une protection latérale de la dalle contre l'humidité durable.

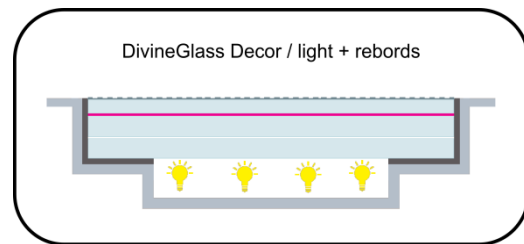
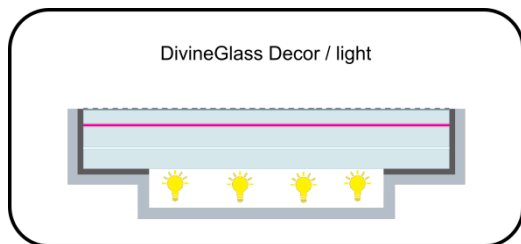
Les dimensions et les visuels déco sont soit issus de la collection soit personnalisables sur demande auprès du fabricant ALTIIS.

La gamme DivineGlass® Decor se décline en 5 produits :



- | | | |
|--|---|---------------|
| <ul style="list-style-type: none">- DivineGlass® Decor- DivineGlass® Decor/cadre- DivineGlass® Decor/cadre + rebords | } | NON ECLAIRANT |
| <ul style="list-style-type: none">- DivineGlass Decor Light- DivineGlass Decor Light + rebords | } | ECLAIRANT |

Le module DivineGlass® Decor Light se compose :

- D'une dalle décorative en verre tri feuilleté trempé avec film décoratif intégré et antidérapant pour l'extérieur;
- D'un cadre/caisson en acier inox 304L (avec rebords de 15 mm en surface si nécessaire) ;
- D'un dispositif d'éclairage : modules leds + transformateur + connectique ;
- De joints silicones, de joints EPDM en bandes et toriques



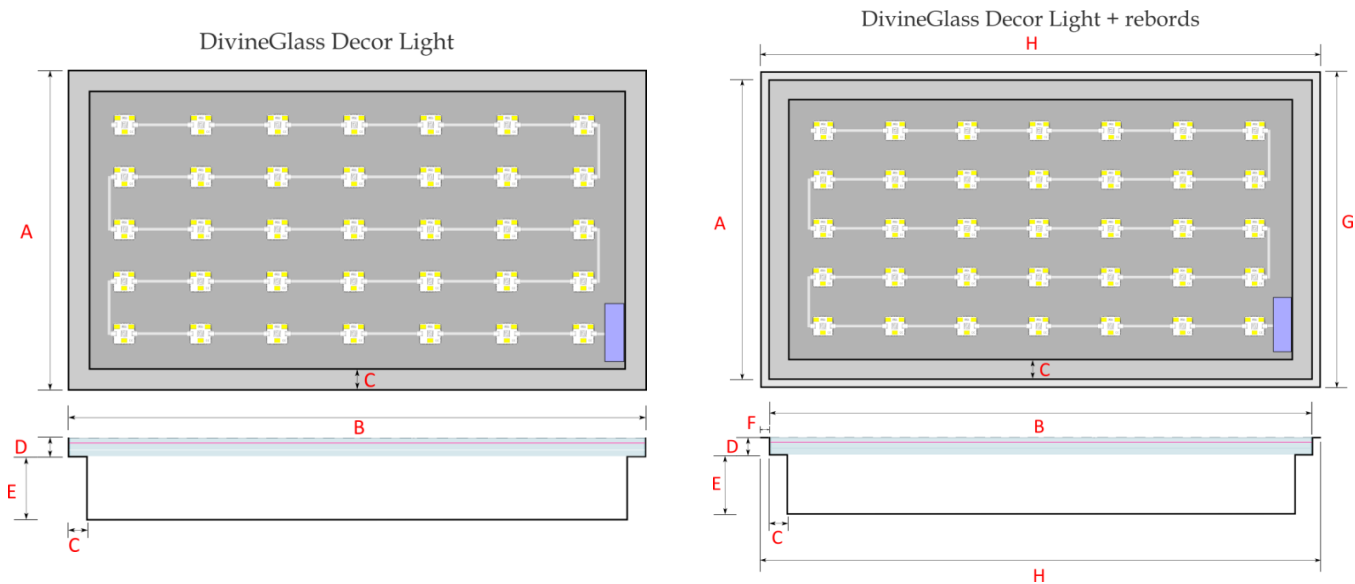
Domaines d'utilisation :

- En insertion dans tous les revêtements (perméables et imperméables, en milieu sec ou humide) : terre, graviers, dallage, pavage...
-  Utilisation piétonne uniquement (pour trafic véhicules légers nous consulter : altiis@altiis.com ; +33(0)2.41.60.07.20)
- les **rebords sont obligatoires** pour une pose très simple dans une terrasse bois ou autre composite ( avec moins de 50 cm de VIDE sous plancher) ;
- les **rebords sont conseillés** pour une finition parfaite en rénovation



Composition du colis DivineGlass® Decor Light :

- 1 verre tri-feuilleté 10.10.6/8 trempé antidérapant, avec visuel décoratif intégré
- 1 cadre/caisson en acier inox 304L
- Modules leds, transformateur, connecteurs étanche, presse-étoupe
- 1 cartouche jointoiment silicone élastomère neutre spécial verre
- Joint EPDM en bande
- Joint EPDM torique
- 2 sangles de manutention jetables
- 1 document d'information d'installation.



DivineGlass® Decor Light												
Tableau 1	DIMENSIONS (cm) de votre module									RESERVATIONS		
	VERRE	A	B	C	D	E	F	G	H	A	B	D+E
COLLECTION	65X65X2,8	66,3	66,3	4,7	3,4	10,0	1,5	69,3	69,3	66,5	66,5	13,4
	75X75X2,8	76,3	76,3	4,7	3,4	10,0	1,5	79,3	79,3	76,5	76,5	13,4
	85X85X2,8	86,3	86,3	4,7	3,4	10,0	1,5	89,3	89,3	86,5	86,5	13,4
	90X50X2,8	91,3	51,3	4,7	3,4	10,0	1,5	94,3	54,3	91,5	51,5	13,4
	100 X55X2,8	101,3	56,3	4,7	3,4	10,0	1,5	104,3	59,3	101,5	56,5	13,4
	110X60X2,8	111,3	61,3	4,7	3,4	10,0	1,5	114,3	64,3	111,5	61,5	13,4
ART	60X78X2,8	61,3	79,3	4,7	3,4	10,0	1,5	64,3	82,3	61,5	79,5	13,4
	67,5X88X2,8	68,8	89,3	4,7	3,4	10,0	1,5	71,8	92,3	69,0	89,5	13,4
	75X97,5X2,8	76,3	98,8	4,7	3,4	10,0	1,5	79,3	101,8	76,5	99,0	13,4

PERSONNALISATION SUR DEMANDE : altiis@altiis.com ; 02.41.60.07.20

N.B. : des tolérances normatives sont autorisées auprès des fabricants. Nous conseillons une prise de côte sur le caisson avant sa mise en place.

DIMENSIONS (cm)			MODULES LEDS	LED TYPE	Voltage	View angle	Current (mA)	Color temperature	Consumption Total (W)	Efficacity lm/W	Efficacity total (lm)
A	B	C									
65	65	2,8	20	3 pcs 2835 SMD led /module	input 12VDC	150 °	1200	60006500 K	14,4	97	1397
75	75	2,8	28				1680		20,16		1956
85	85	2,8	36				2100		25,2		2444
90	50	2,8	20				1200		14,4		1397
100	55	2,8	27				1620		19,44		1886
110	60	2,8	32				1920		23,04		2235
60	78	2,8	23				1380		16,56		1606
67,5	88	2,8	29				1740		20,88		2025
75	97,5	2,8	36				2160		25,92		2514

Durée de vie 50 000 h, IP 67, Operation temperature : -40/+60°C, certificats RoHs + CE, alimentation classe 2