

DivineGlass® Decor/cadre (+ rebords)

Dalle de verre décorative dans un cadre en acier inox 304L
pour **application en un milieu sensible** (au contact de matériaux poreux ou perméables).
Usage piéton uniquement.

DivineGlass®Decor/cadre (avec ou sans rebords) est une dalle de verre décorative spécifiquement fabriquée avec les meilleures technologies du verre pour répondre aux nombreuses contraintes d'un usage au sol en extérieur. Le cadre en acier inox 304L forme une protection latérale de la dalle contre l'humidité durable.

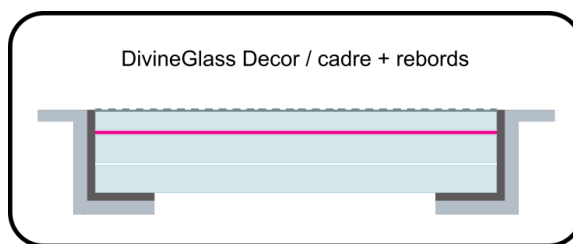
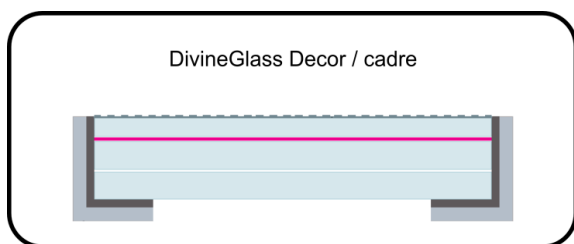
Les dimensions et les visuels déco sont soit issus de la collection soit personnalisables sur demande auprès du fabricant ALTIIS.

La gamme DivineGlass® Decor en 5 produits :



- | | | |
|---|---|---------------|
| - DivineGlass® Decor | } | NON ECLAIRANT |
| - DivineGlass® Decor/cadre | | |
| - DivineGlass® Decor/cadre + rebords | | |
| - DivineGlass® Decor Light | } | ECLAIRANT |
| - DivineGlass® Decor Light + rebords | | |

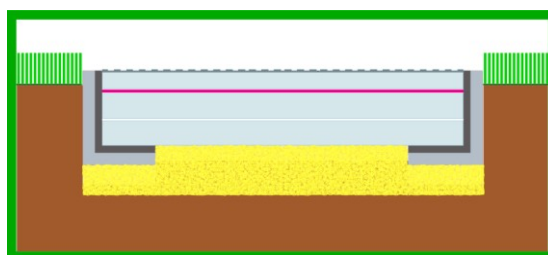
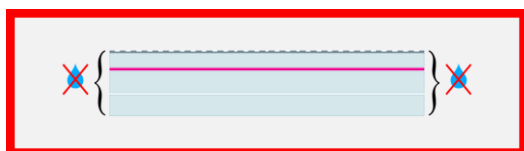
Composition du module DivineGlass Decor/cadre :

- D'une dalle décorative en verre tri feuilleté trempé avec film décoratif intégré et antidérapant pour l'extérieur ;
- D'un cadre en acier inox 304L (avec rebords de 15 mm en surface si nécessaire) ;
- De joints silicones, de joints EPDM en bandes et toriques.



Domaines d'utilisation :

- En insertion dans tous les revêtements (perméables et imperméables, en milieu sec ou humide) : terre, graviers, dallage, pavage...
-  Utilisation piétonne uniquement (pour trafic véhicules légers, consulter : altiis@altiis.com ; +33(0)2.41.60.07.20)
- les **rebords sont obligatoires** pour une pose très simple dans une terrasse bois ou autre composite ( avec moins de 50 cm de VIDE sous plancher) ;
- les **rebords sont conseillés** pour une finition parfaite en rénovation



DivineGlass® Decor/cadre (+ rebords)

PRINCIPES GENERAUX D'INSTALLATION

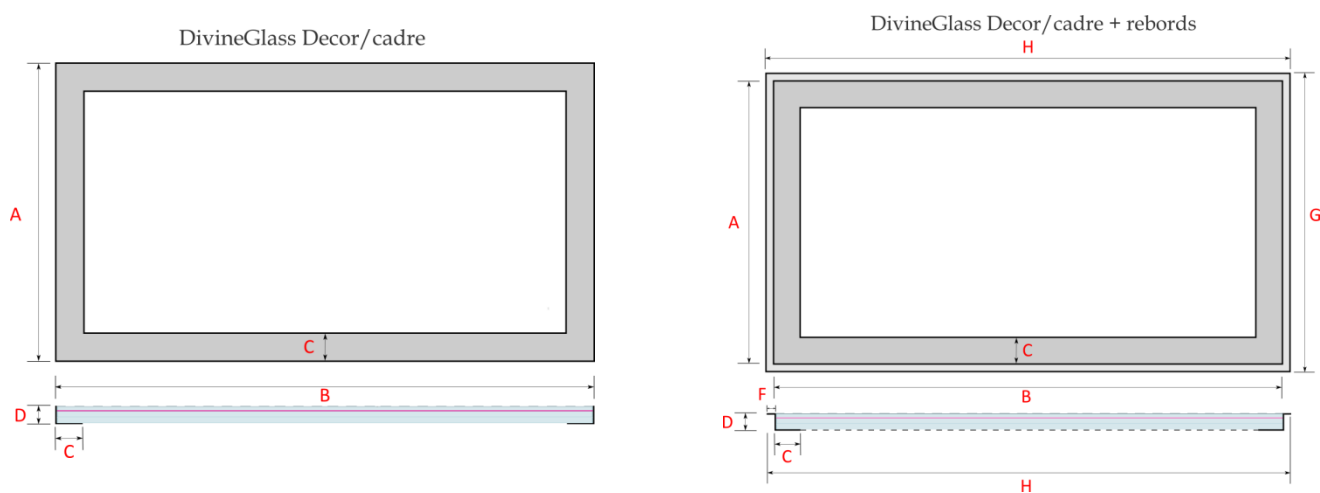
-CREATION ET RENOVATION-

Les points de vigilance particuliers sont indiqués par ce sigle :

Composition du colis DivineGlass® Decor/cadre :

- 1 verre tri-feuilleté 10.10.6/8 trempé antidérapant, avec visuel décoratif intégré
- 1 cadre en acier inox 304L
- 1 cartouche jointoiment silicone élastomère neutre spéciale verre
- Joint EPDM en bande
- Joint EPDM torique
- 2 sangles de manutention jetables
- 1 document d'information d'installation.

DIMENSIONS ET RESERVATIONS



DivineGlass® Decor/Cadre											
Tableau 1	DIMENSIONS (cm) de votre module								RESERVATIONS		
	VERRE	A	B	C	D	F	G	H	A	B	D
COLLECTION	65 X 65 X 2,8	66,3	66,3	4,7	3,4	1,5	69,3	69,3	66,5	66,5	3,4
	75 X 75 X 2,8	76,3	76,3	4,7	3,4	1,5	79,3	79,3	76,5	76,5	3,4
	85 X 85 X 2,8	86,3	86,3	4,7	3,4	1,5	89,3	89,3	86,5	86,5	3,4
	90 X 50 X 2,8	91,3	51,3	4,7	3,4	1,5	94,3	54,3	91,5	51,5	3,4
	100 X 55 X 2,8	101,3	56,3	4,7	3,4	1,5	104,3	59,3	101,5	56,5	3,4
	110 X 60 X 2,8	111,3	61,3	4,7	3,4	1,5	114,3	64,3	111,5	61,5	3,4
ART	60 X 78 X 2,8	61,3	79,3	4,7	3,4	1,5	64,3	82,3	61,5	79,5	3,4
	67,5 X 88 X 2,8	68,8	89,3	4,7	3,4	1,5	71,8	92,3	69,0	89,5	3,4
	75 X 97,5 X 2,8	76,3	98,8	4,7	3,4	1,5	79,3	101,8	76,5	99,0	3,4
PERSONNALISATION SUR DEMANDE : altiis@altiis.com ; 02.41.60.07.20											
<p>N.B. : des tolérances normatives sont autorisées auprès des fabricants. Nous conseillons une prise de cotes sur le caisson avant sa mise en place...</p>											